


MUNICIPIO DE COQUIMATLAN, COL.
Sistema Integral de Contabilidad Gubernamental
ESTADO ANALITICO DEL EJERCICIO DEL PRESUPUESTO DE EGRESOS
 Clasificación Administrativa

DEL 1 DE AGOSTO AL 31 DE AGOSTO DE 2021

Análisis por: Clasificación Administrativa

Clave Presupuestaria	Descripción	Aprobado Ago-Ago	Ampliaciones / (Reducciones) Ago-Ago	DpC Ago-Ago	Devengado Ago-Ago	Pagado Ago-Ago	Subejercicio Ago-Ago
UP-UR-UE							
01	REGIDORES	253,983.40	4,900.00	0.00	258,883.40	260,828.40	0.00
01 01	REGIDORES	253,983.40	4,900.00	0.00	258,883.40	260,828.40	0.00
01 01 01	DESPACHO DE REGIDORES	253,983.40	4,900.00	0.00	258,883.40	260,828.40	0.00
02	PRESIDENCIA MUNICIPAL	249,371.84	-78,296.52	0.00	171,075.32	172,875.32	0.00
02 01	PRESIDENCIA MUNICIPAL	249,371.84	-78,296.52	0.00	171,075.32	172,875.32	0.00
02 01 01	DESPACHO DE PRESIDENCIA	78,469.76	-10,482.49	0.00	67,987.27	69,787.27	0.00
02 01 02	SECRETARIA PARTICULAR	170,902.08	-67,814.03	0.00	103,088.05	103,088.05	0.00
03	SECRETARIA DEL H AYUNTAMIENTO	868,830.56	-19,297.38	0.00	849,533.18	851,346.79	0.00
03 01	SECRETARIA DEL H AYUNTAMIENTO	868,830.56	-19,297.38	0.00	849,533.18	851,346.79	0.00
03 01 01	DESPACHO DE SECRETARIA DEL H AYUNTAMIENTO	345,682.15	-21,651.25	0.00	324,030.90	325,844.51	0.00
03 01 02	DIRECCION DE ASUNTOS JURIDICOS	51,393.69	23,763.24	0.00	75,156.93	75,156.93	0.00
03 01 03	DIRECCION DE COMUNICACION SOCIAL	70,509.91	13,083.76	0.00	83,593.67	83,593.67	0.00
03 01 04	DIRECCION DE CULTURA	44,543.75	13,367.58	0.00	57,911.33	57,911.33	0.00
03 01 05	DIRECCION DE DEPORTES	123,639.93	11,453.10	0.00	135,093.03	135,093.03	0.00
03 01 08	JUNTA MUNICIPAL DE PUEBLO JUAREZ	214,933.13	-58,785.81	0.00	156,147.32	156,147.32	0.00
03 01 09	COMISARIAS MUNICIPALES	18,128.00	-528.00	0.00	17,600.00	17,600.00	0.00
04	OFICIALIA MAYOR	1,415,586.75	516,717.61	0.00	1,932,304.36	1,758,838.42	0.00
04 01	OFICIALIA MAYOR	1,415,586.75	516,717.61	0.00	1,932,304.36	1,758,838.42	0.00
04 01 01	DESPACHO DE OFICIALIA MAYOR	1,222,332.88	15,386.95	0.00	1,237,719.83	1,079,377.72	0.00
04 01 02	DEPARTAMENTO DE EVENTOS ESPECIALES	2,880.00	-2,880.00	0.00	0.00	0.00	0.00
04 01 03	DEPARTAMENTO DE RECURSOS HUMANOS	167,866.95	501,828.41	0.00	669,695.36	654,571.53	0.00
04 01 05	DEPARTAMENTO DE INFORMATICA	22,506.92	2,382.25	0.00	24,889.17	24,889.17	0.00
05	TESORERIA MUNICIPAL	688,710.84	522,748.01	0.00	1,211,458.85	1,220,569.33	0.00
05 01	TESORERIA MUNICIPAL	688,710.84	522,748.01	0.00	1,211,458.85	1,220,569.33	0.00
05 01 01	DESPACHO DE TESORERIA MUNICIPAL	529,800.76	551,667.19	0.00	1,081,467.95	1,090,578.43	0.00
05 01 02	DIRECCION DE INGRESOS	8,210.97	993.26	0.00	9,204.23	9,204.23	0.00
05 01 03	DIRECCION DE EGRESOS Y CONTABILIDAD	99,112.70	-29,182.68	0.00	69,930.02	69,930.02	0.00
05 01 04	DIRECCION DE CATASTRO	51,586.41	-729.76	0.00	50,856.65	50,856.65	0.00
06	CONTRALOR MUNICIPAL	24,925.68	2,652.30	0.00	27,577.98	27,577.98	0.00
06 01	CONTRALOR MUNICIPAL	24,925.68	2,652.30	0.00	27,577.98	27,577.98	0.00
06 01 01	DESPACHO DEL CONTRALOR MUNICIPAL	24,925.68	2,652.30	0.00	27,577.98	27,577.98	0.00
07	DIRECCION DE OBRAS PUBLICAS, DESARROLLO URBANO Y ECOLOGIA	305,869.90	-38,478.49	0.00	267,391.41	265,348.80	0.00
07 01	DIRECCION DE OBRAS PUBLICAS, DESARROLLO URBANO Y ECOLOGIA	305,869.90	-38,478.49	0.00	267,391.41	265,348.80	0.00
07 01 01	DESPACHO DE LA DIRECCION DE OBRAS PUBLICAS, DESARROLLO URBANO Y ECOLOGIA	305,869.90	-38,478.49	0.00	267,391.41	265,348.80	0.00
08	DIRECCION DE SERVICIOS PUBLICOS	1,827,013.03	-482,974.64	0.00	1,344,038.39	1,605,312.22	0.00




MUNICIPIO DE COQUIMATLAN, COL.
Sistema Integral de Contabilidad Gubernamental
ESTADO ANALITICO DEL EJERCICIO DEL PRESUPUESTO DE EGRESOS
 Clasificación Administrativa

DEL 1 DE AGOSTO AL 31 DE AGOSTO DE 2021

Análisis por: Clasificación Administrativa

Clave Presupuestaria	Descripción	Aprobado Ago-Ago	Ampliaciones / (Reducciones) Ago-Ago	DpC Ago-Ago	Devengado Ago-Ago	Pagado Ago-Ago	Subejercicio Ago-Ago
UP-UR-UE							
08 01	DIRECCION DE SERVICIOS PUBLICOS	1,827,013.03	-482,974.64	0.00	1,344,038.39	1,605,312.22	0.00
08 01 01	DESPACHO DE LA DIRECCION DE SERVICIOS PUBLICOS	1,588,730.44	-333,669.33	0.00	1,255,061.11	1,516,334.94	0.00
08 01 03	DEPARTAMENTO DE PARQUES Y JARDINES	184,774.12	-112,725.27	0.00	72,048.85	72,048.85	0.00
08 01 06	DEPARTAMENTO DE PANTEON	53,508.47	-36,580.04	0.00	16,928.43	16,928.43	0.00
09	DIRECCION DE SEGURIDAD PUBLICA, TRANSITO Y VIALIDAD	895,016.42	139,362.44	0.00	1,034,378.86	1,057,848.86	0.00
09 01	DIRECCION DE SEGURIDAD PUBLICA, TRANSITO Y VIALIDAD	895,016.42	139,362.44	0.00	1,034,378.86	1,057,848.86	0.00
09 01 01	SEGURIDAD PUBLICA, TRANSITO Y VIALIDAD	226,057.19	-59,854.94	0.00	166,202.25	166,202.25	0.00
10	DIRECCION DE DESARROLLO MUNICIPAL	226,057.19	-59,854.94	0.00	166,202.25	166,202.25	0.00
10 01	DIRECCION DE DESARROLLO MUNICIPAL	226,057.19	-59,854.94	0.00	166,202.25	166,202.25	0.00
10 01 01	DESPACHO DE LA DIRECCION DE DESARROLLO MUNICIPAL	92,442.85	-23,659.15	0.00	68,783.70	68,783.70	0.00
10 01 02	DEPARTAMENTO DE PLANEACION	122,223.11	-36,195.79	0.00	86,027.32	86,027.32	0.00
10 01 04	DEPARTAMENTO DE DESARROLLO RURAL	11,391.23	0.00	0.00	11,391.23	11,391.23	0.00
11	ORGANISMOS PUBLICOS DESCENTRALIZADOS	583,333.33	48,378.44	0.00	631,711.77	631,711.77	0.00
11 01	ORGANISMOS PUBLICOS DESCENTRALIZADOS	583,333.33	48,378.44	0.00	631,711.77	631,711.77	0.00
11 01 01	DIF MUNICIPAL	583,333.33	48,378.44	0.00	631,711.77	631,711.77	0.00
12	OBRA PUBLICA E INVERSION	2,000,000.00	1,697,905.54	2,097,316.10	1,579,115.02	1,190,648.59	2,118,790.52
12 01	OBRA PUBLICA	2,000,000.00	1,697,905.54	2,097,316.10	1,579,115.02	1,190,648.59	2,118,790.52
12 01 01	OBRA PUBLICA	2,000,000.00	-2,000,000.00	0.00	0.00	0.00	0.00
12 01 02	OBRA PUBLICA EN EJECUCION	0.00	3,697,905.54	2,097,316.10	1,579,115.02	1,190,648.59	2,118,790.52
13	DEUDA PUBLICA	125,283.00	319,902.29	-40,338.37	485,523.66	485,523.66	-40,338.37
13 01	DEUDA PUBLICA	125,283.00	319,902.29	-40,338.37	485,523.66	485,523.66	-40,338.37
13 01 01	DEUDA PUBLICA	125,283.00	319,902.29	-40,338.37	485,523.66	485,523.66	-40,338.37
14	TRANSFERENCIAS, SUBSIDIOS Y AYUDAS	26,937.00	-12,437.00	0.00	14,500.00	14,500.00	0.00
14 03	AYUDAS	26,937.00	-12,437.00	0.00	14,500.00	14,500.00	0.00
14 03 01	AYUDAS SOCIALES A PERSONAS	26,937.00	-12,437.00	0.00	14,500.00	14,500.00	0.00
TOTAL DEL GASTO:		9,490,918.94	2,561,227.66	2,056,977.73	9,973,694.45	9,709,132.39	2,078,452.15




MUNICIPIO DE COQUIMATLAN, COL.
Sistema Integral de Contabilidad Gubernamental
ESTADO ANALITICO DEL EJERCICIO DEL PRESUPUESTO DE EGRESOS

Clasificación Administrativa

DEL 1 DE ENERO AL 31 DE AGOSTO DE 2021

Análisis por: Clasificación Administrativa

Clave Presupuestaria UP-UR-UE	Descripción	Aprobado Ene-Ago	Ampliaciones / (Reducciones) Ene-Ago	DpC Ene-Ago	Devengado Ene-Ago	Pagado Ene-Ago	Subejercicio Ene-Ago
01	REGIDORES	2,031,867.20	21,061.11	0.00	2,052,928.31	2,049,628.31	0.00
01 01	REGIDORES	2,031,867.20	21,061.11	0.00	2,052,928.31	2,049,628.31	0.00
01 01 01	DESPACHO DE REGIDORES	2,031,867.20	21,061.11	0.00	2,052,928.31	2,049,628.31	0.00
02	PRESIDENCIA MUNICIPAL	1,727,998.88	-375,540.99	0.00	1,352,457.89	1,350,157.89	0.00
02 01	PRESIDENCIA MUNICIPAL	1,727,998.88	-375,540.99	0.00	1,352,457.89	1,350,157.89	0.00
02 01 01	DESPACHO DE PRESIDENCIA	813,003.88	-174,736.16	0.00	638,267.72	635,967.72	0.00
02 01 02	SECRETARIA PARTICULAR	914,995.00	-200,804.83	0.00	714,190.17	714,190.17	0.00
03	SECRETARIA DEL H AYUNTAMIENTO	5,594,817.80	-313,351.87	0.00	5,281,465.93	5,250,409.09	0.00
03 01	SECRETARIA DEL H AYUNTAMIENTO	5,594,817.80	-313,351.87	0.00	5,281,465.93	5,250,409.09	0.00
03 01 01	DESPACHO DE SECRETARIA DEL H AYUNTAMIENTO	2,212,540.84	-14,992.10	0.00	2,197,548.74	2,166,491.90	0.00
03 01 02	DIRECCION DE ASUNTOS JURIDICOS	412,378.60	97,912.13	0.00	510,290.73	510,290.73	0.00
03 01 03	DIRECCION DE COMUNICACION SOCIAL	476,855.03	-24,490.61	0.00	452,364.42	452,364.42	0.00
03 01 04	DIRECCION DE CULTURA	297,740.08	41,667.73	0.00	339,407.81	339,407.81	0.00
03 01 05	DIRECCION DE DEPORTES	824,757.52	-79,606.49	0.00	745,151.03	745,151.03	0.00
03 01 08	JUNTA MUNICIPAL DE PUEBLO JUAREZ	1,180,583.99	-284,680.79	0.00	895,903.20	895,903.20	0.00
03 01 09	COMISARIAS MUNICIPALES	189,961.74	-49,161.74	0.00	140,800.00	140,800.00	0.00
04	OFICIALIA MAYOR	10,796,709.82	-876,641.00	0.00	9,920,068.82	9,267,418.53	0.00
04 01	OFICIALIA MAYOR	10,796,709.82	-876,641.00	0.00	9,920,068.82	9,267,418.53	0.00
04 01 01	DESPACHO DE OFICIALIA MAYOR	7,841,644.08	-1,618,430.69	0.00	6,223,213.39	5,860,411.98	0.00
04 01 02	DEPARTAMENTO DE EVENTOS ESPECIALES	23,040.00	-23,040.00	0.00	0.00	0.00	0.00
04 01 03	DEPARTAMENTO DE RECURSOS HUMANOS	2,749,652.09	766,347.45	0.00	3,515,999.54	3,226,150.66	0.00
04 01 05	DEPARTAMENTO DE INFORMATICA	182,373.65	-1,517.76	0.00	180,855.89	180,855.89	0.00
05	TESORERIA MUNICIPAL	4,252,708.37	390,369.50	0.00	4,643,077.87	4,640,177.87	0.00
05 01	TESORERIA MUNICIPAL	4,252,708.37	390,369.50	0.00	4,643,077.87	4,640,177.87	0.00
05 01 01	DESPACHO DE TESORERIA MUNICIPAL	3,276,222.14	681,270.00	0.00	3,957,492.14	3,954,592.14	0.00
05 01 02	DIRECCION DE INGRESOS	65,886.41	-12,184.02	0.00	53,702.39	53,702.39	0.00
05 01 03	DIRECCION DE EGRESOS Y CONTABILIDAD	590,263.06	-258,738.80	0.00	331,524.26	331,524.26	0.00
05 01 04	DIRECCION DE CATASTRO	320,336.76	-19,977.68	0.00	300,359.08	300,359.08	0.00
06	CONTRALOR MUNICIPAL	201,135.90	-1,200.00	0.00	199,935.90	199,935.90	0.00
06 01	CONTRALOR MUNICIPAL	201,135.90	-1,200.00	0.00	199,935.90	199,935.90	0.00
06 01 01	DESPACHO DEL CONTRALOR MUNICIPAL	201,135.90	-1,200.00	0.00	199,935.90	199,935.90	0.00
07	DIRECCION DE OBRAS PUBLICAS, DESARROLLO URBANO Y ECOLOGIA	1,793,132.91	-194,914.38	0.00	1,598,218.53	1,594,221.94	0.00
07 01	DIRECCION DE OBRAS PUBLICAS, DESARROLLO URBANO Y ECOLOGIA	1,793,132.91	-194,914.38	0.00	1,598,218.53	1,594,221.94	0.00
07 01 01	DESPACHO DE LA DIRECCION DE OBRAS PUBLICAS, DESARROLLO URBANO Y ECOLOGIA	1,793,132.91	-194,914.38	0.00	1,598,218.53	1,594,221.94	0.00
08	DIRECCION DE SERVICIOS PUBLICOS	10,482,442.93	-893,406.01	0.00	9,589,036.92	9,500,608.46	0.00



MUNICIPIO DE COQUIMATLAN, COL.
Sistema Integral de Contabilidad Gubernamental
ESTADO ANALITICO DEL EJERCICIO DEL PRESUPUESTO DE EGRESOS
 Clasificación Administrativa

DEL 1 DE ENERO AL 31 DE AGOSTO DE 2021

Análisis por: Clasificación Administrativa

Clave Presupuestaria	Descripción	Aprobado Ene-Ago	Ampliaciones / (Reducciones) Ene-Ago	DpC Ene-Ago	Devengado Ene-Ago	Pagado Ene-Ago	Subejercicio Ene-Ago
UP-UR-UE							
08 01	DIRECCION DE SERVICIOS PUBLICOS	10,482,442.93	-893,406.01	0.00	9,589,036.92	9,500,608.46	0.00
08 01 01	DESPACHO DE LA DIRECCION DE SERVICIOS PUBLICOS	8,948,626.61	-158,542.00	0.00	8,790,084.61	8,701,656.15	0.00
08 01 03	DEPARTAMENTO DE PARQUES Y JARDINES	1,193,557.97	-490,368.27	0.00	703,189.70	703,189.70	0.00
08 01 06	DEPARTAMENTO DE PANTEON	340,258.35	-244,495.74	0.00	95,762.61	95,762.61	0.00
09	DIRECCION DE SEGURIDAD PUBLICA, TRANSITO Y VIALIDAD	9,410,021.99	-622,947.69	0.00	8,787,074.30	8,736,622.69	0.00
09 01	DIRECCION DE SEGURIDAD PUBLICA, TRANSITO Y VIALIDAD	9,410,021.99	-622,947.69	0.00	8,787,074.30	8,736,622.69	0.00
09 01 01	SEGURIDAD PUBLICA, TRANSITO Y VIALIDAD	1,435,059.64	-125,881.49	0.00	1,309,178.15	1,309,178.15	0.00
10	DIRECCION DE DESARROLLO MUNICIPAL	1,435,059.64	-125,881.49	0.00	1,309,178.15	1,309,178.15	0.00
10 01	DIRECCION DE DESARROLLO MUNICIPAL	1,435,059.64	-125,881.49	0.00	1,309,178.15	1,309,178.15	0.00
10 01 01	DESPACHO DE LA DIRECCION DE DESARROLLO MUNICIPAL	565,002.62	-44,919.40	0.00	520,083.22	520,083.22	0.00
10 01 02	DEPARTAMENTO DE PLANEACION	778,698.93	-79,820.85	0.00	698,878.08	698,878.08	0.00
10 01 04	DEPARTAMENTO DE DESARROLLO RURAL	91,358.09	-1,141.24	0.00	90,216.85	90,216.85	0.00
11	ORGANISMOS PUBLICOS DESCENTRALIZADOS	4,666,666.64	685,488.23	0.00	5,352,154.87	5,352,154.87	0.00
11 01	ORGANISMOS PUBLICOS DESCENTRALIZADOS	4,666,666.64	685,488.23	0.00	5,352,154.87	5,352,154.87	0.00
11 01 01	DIF MUNICIPAL	7,000,000.00	4,470,192.51	6,999,997.89	3,258,071.60	2,869,605.17	8,212,120.91
12	OBRA PUBLICA E INVERSION	7,000,000.00	4,470,192.51	6,999,997.89	3,258,071.60	2,869,605.17	8,212,120.91
12 01	OBRA PUBLICA	7,000,000.00	4,470,192.51	6,999,997.89	3,258,071.60	2,869,605.17	8,212,120.91
12 01 01	OBRA PUBLICA	0.00	-7,000,000.00	0.00	0.00	0.00	0.00
12 01 02	OBRA PUBLICA EN EJECUCION	11,470,192.51	11,470,192.51	6,999,997.89	3,258,071.60	2,869,605.17	8,212,120.91
13	DEUDA PUBLICA	1,080,655.09	199,556.32	142,882.92	1,137,328.49	1,137,328.49	142,882.92
13 01	DEUDA PUBLICA	1,080,655.09	199,556.32	142,882.92	1,137,328.49	1,137,328.49	142,882.92
13 01 01	DEUDA PUBLICA	1,080,655.09	199,556.32	142,882.92	1,137,328.49	1,137,328.49	142,882.92
14	TRANSFERENCIAS, SUBSIDIOS Y AYUDAS	285,625.00	-85,729.00	0.00	199,896.00	199,896.00	0.00
14 03	AYUDAS	285,625.00	-85,729.00	0.00	199,896.00	199,896.00	0.00
14 03 01	AYUDAS SOCIALES A PERSONAS	285,625.00	-85,729.00	0.00	199,896.00	199,896.00	0.00
TOTAL DEL GASTO:		60,758,842.17	2,277,055.24	7,142,880.81	54,680,893.58	53,457,343.36	8,355,003.83